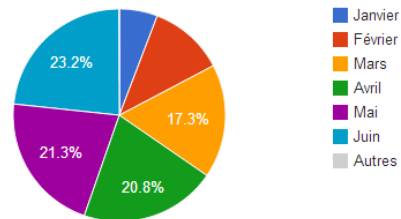


Statistiques – Saison 2014

1 411 déclaration cette saison.

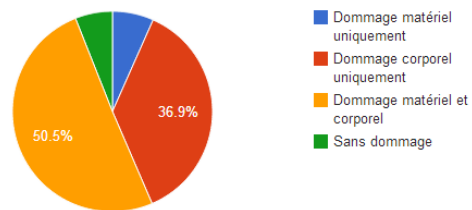
Répartition des déclarations par mois

Janvier : 82
Février : 162
Mars : 244
Avril : 293
Mai : 301
Juin : 328
Juillet : 1



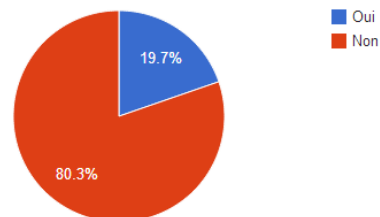
Répartition des dommages

Dommege matériel uniquement : 94
Dommege corporel uniquement : 520
Dommege matériel et corporel : 712
Sans dommege : 85



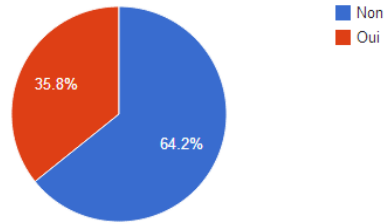
Répartition selon l'engagement d'un tiers

Oui : 278
Non : 1 133



Répartition des hospitalisations dans les accidents corporels

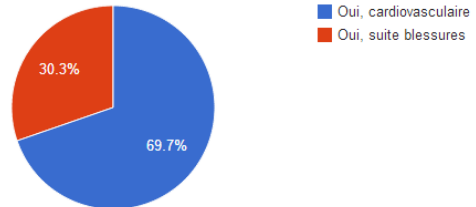
Non : 792
Oui : 441



[Capture rectangulaire](#)

Répartition des causes dans les cas de décès

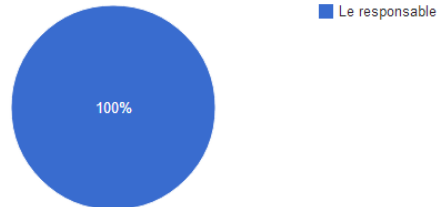
Oui, cardiovasculaire : 23
Oui, suite blessures : 10



Répartition selon l'implication du tiers (sur les déclarations engageant un tiers)

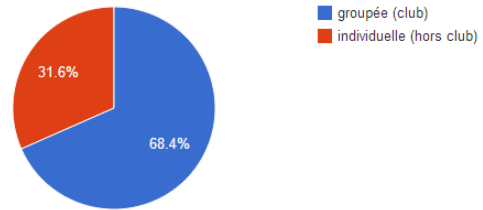
Le tiers est :

Le responsable : 278



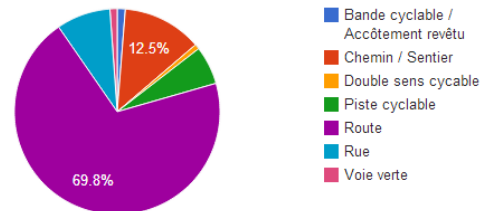
Répartition selon le contexte de l'accident

groupée (club) : 965
individuelle (hors club) : 446



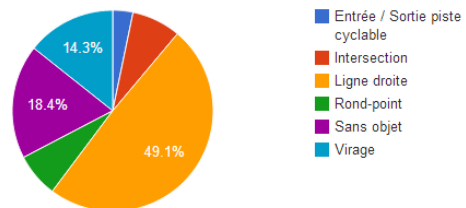
Répartition selon le Type de voie (Commission sécurité FFCT)

Bande cyclable / Accotement revêtu : 18
Chemin / Sentier : 176
Double sens cycable : 11
Piste cyclable : 85
Route : 985
Rue : 120
Voie verte : 16



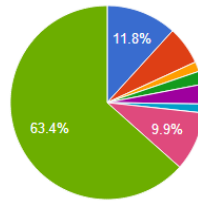
Répartition selon les Caractéristiques (Commission sécurité FFCT)

Entrée / Sortie piste cyclable : 46
Intersection : 111
Ligne droite : 693
Rond-point : 100
Sans objet : 259
Virage : 202



Répartition selon l'Infrastructure (Commission sécurité FFCT)

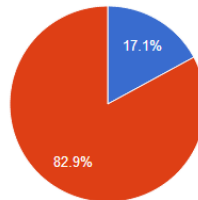
Chaussée glissante : 166
Gravillons : 90
Ilot central : 23
Largeur de voie insuffisante : 31
Plot / Barrière : 46
Ralentisseur : 21
Revêtement défectueux : 139
Sans objet : 895



- Chaussée glissante
- Gravillons
- Ilot central
- Largeur de voie insuffisante
- Plot / Barrière
- Ralentisseur
- Revêtement défectueux
- Sans objet

Répartition selon le Type d'accident (Commission sécurité FFCT)

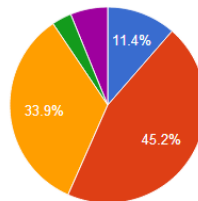
Chute collective : 241
Chute individuelle : 1 170



- Chute collective
- Chute individuelle

Répartition selon la Cause (Commission sécurité FFCT)

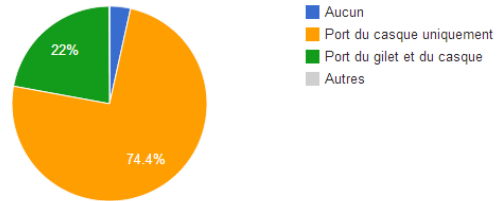
Conditions météo défavorables : 161
Inattention : 638
Infrastructure : 479
Malaise : 46
Mécanique : 87



- Conditions météo défavorables
- Inattention
- Infrastructure
- Malaise
- Mécanique

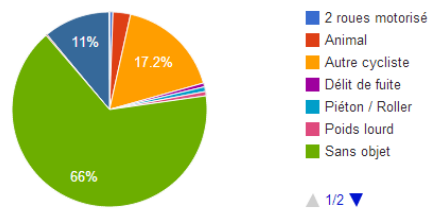
Répartition selon la Sécurité (casque et gilet) (Commission sécurité FFCT)

Aucun : 49
Port du gilet uniquement : 1
Port du casque uniquement : 1 050
Port du gilet et du casque : 311



Répartition selon le Tiers (Commission sécurité FFCT)

2 roues motorisé : 8
Animal : 41
Autre cycliste : 242
Bus : 1
Délit de fuite : 9
Piéton / Roller : 11
Poids lourd : 10
Sans objet : 931
Véhicule agricole : 3
Véhicule léger : 155



Répartition selon le Sens de direction du tiers (Commission sécurité FFCT)

Carrefour (venant de droite) : 27
Carrefour (venant de gauche) : 16
Entrée de giratoire : 27
Même sens : 295
Pietons traversant : 8
Sans objet : 946
Sens opposé : 35
Sortie de giratoire : 5
Tiers arrêté sur la voie : 13
Tiers tourne à droite : 17
Tiers tourne à gauche : 22

